



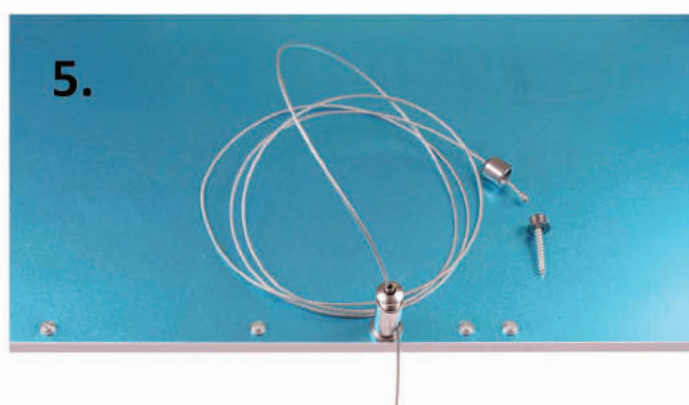

# NÁVOD NA MONTÁŽ ZÁVĚSNÝCH LANEK NA LED PANEL E6060 A E30120



**1.**  
TENTO DÍL NUTNO PŘISADIT K OKRAJI RÁMU PANELU



**2.**  
POMOCÍ SAMOŘEZNÉHO ŠROUBU PŘIŠROUBUJTE SKRZ ZADNÍ KRYCÍ PLECH PANELU



**5.**  
Kompletně sestavené a namontované lanko